

idrott.

| idrottsrabatten

Så här
funkar det
i mobilen!



Hur köper jag Idrottsrabatten i mobilen?

Du kan ladda ner Idrottsrabatten i din mobil på följande vis:

1. Ladda ner appen i App Store eller på Google Play.
 - Sök appen med namnet Idrottsrabatten
 - Följ vidare anvisningar i appen.
2. Skicka SMS med texten **IR** till **722 70**
 - Öppna länken som du får per SMS.
 - Följ vidare anvisningar i appen.

Om du redan har en Idrottsrabatten i mobilen sedan tidigare men önskar hämta appen i App Store eller på Google Play laddar du ner appen som vanligt. Bekräfta ditt mobilnummer för att få tillgång till befintligt häfte.

För att köpa eller aktivera ett häfte:

Har du köpt ett Idrottsrabattenhäfte hittar du din värdekod längst fram i häftet. Genom att lägga in koden aktiverar du ditt mobila häfte. Har du ingen kod men önskar ett mobilt häfte kan du köpa ett genom att klicka på Köp häfte-knappen i appen och följa anvisningarna. För att hitta SMS-koder till samtliga orter gå in på vår hemsida och klicka på "Nu i mobilen".

Jag har redan en kod och vill bara ladda ner Idrottsrabatten till mobilen?

Har du redan en kod (*det ska vara en kod med 8 tecken, exempel XX11XX11*) så skickar du texten "**IR**" till **72270**.

I svars sms:et får du en länk som du klickar in på in på och där fyller du sedan in din värdekod, därefter trycker du på knappen **klar**.

Är "Idrottsrabatten i mobilen" en app?

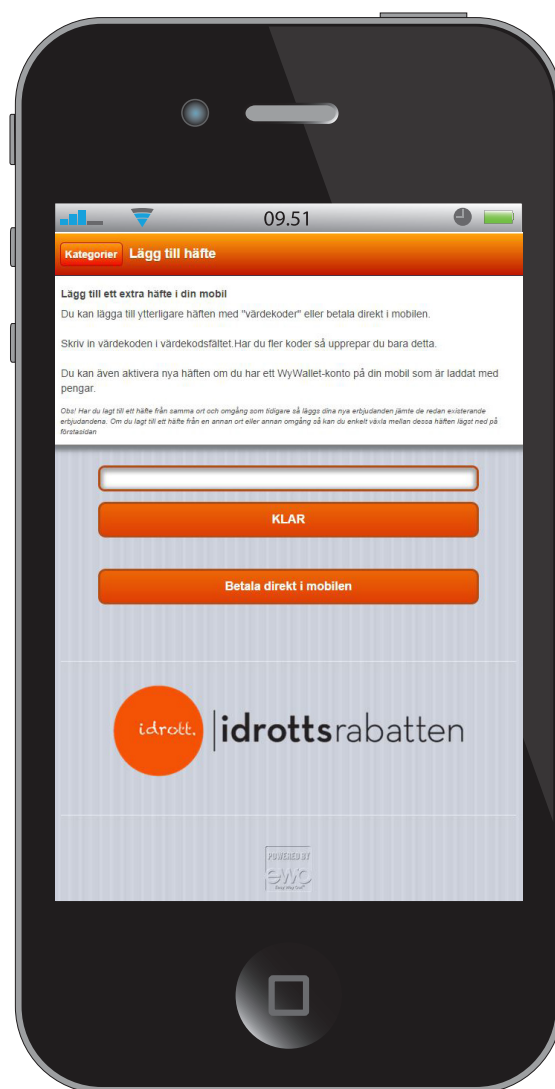

Idrottsrabatten är en webbaserad mobilapp. På vissa telefoner som t.ex. iPhone kan du spara ner Idrottsrabatten som en ikon på hemskärmen. I övriga telefoner kan spara "appen" som ett bokmärke i webbläsaren. Nu kan du även ladda ner appen i App Store eller på Google play.

Fungerar det på alla mobiler?

För att kunna använda Idrottsrabatten i mobilen så behöver man en mobil med möjlighet till mobilsurf.

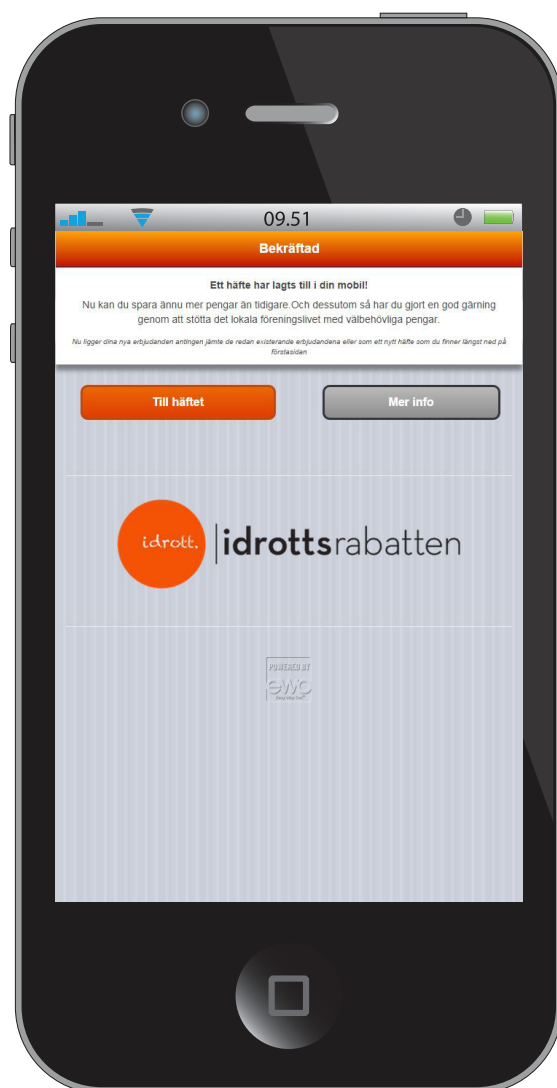
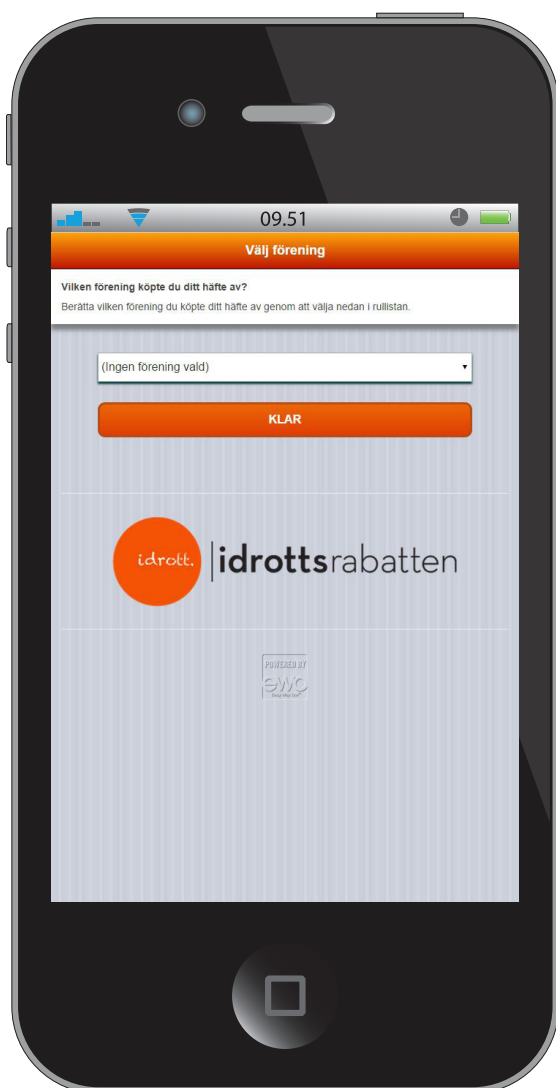
Hur lägger jag till ett mobilhäfte?

Om du vill lägga till ett häfte i mobilen (en till ort eller ett extra häfte för en redan tillagd ort) trycker du på plustecknet uppe i vänstra hörnet (se röd pil nedan) när du är inne i det mobila häftet. På nästkommande sida fyller du i mobilkod (8 tecken lång) om du har en sådan eller köper ett häfte via knappen "Betala direkt i mobilen". Därefter följer du anvisningarna för att välja förening, 50 % av häftets kostnad går direkt till vald förening (se nästa sida).

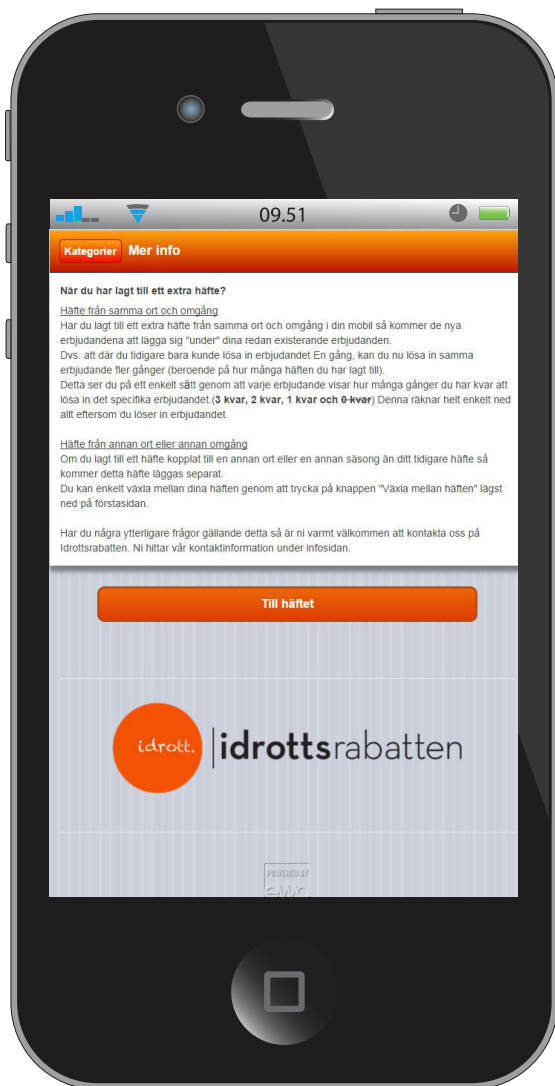


Val av förening:

I detta läget väljer du den förening du vill stödja och trycker på knappen **klar**. Därefter är det bra att läsa informationen som står under **Mer info** men du kan också gå direkt **Till häftet** och börja nyttja dina rabatter med en gång.



Mer info



Har du lagt till ett extra häfte?

Häfte från samma ort och omgång

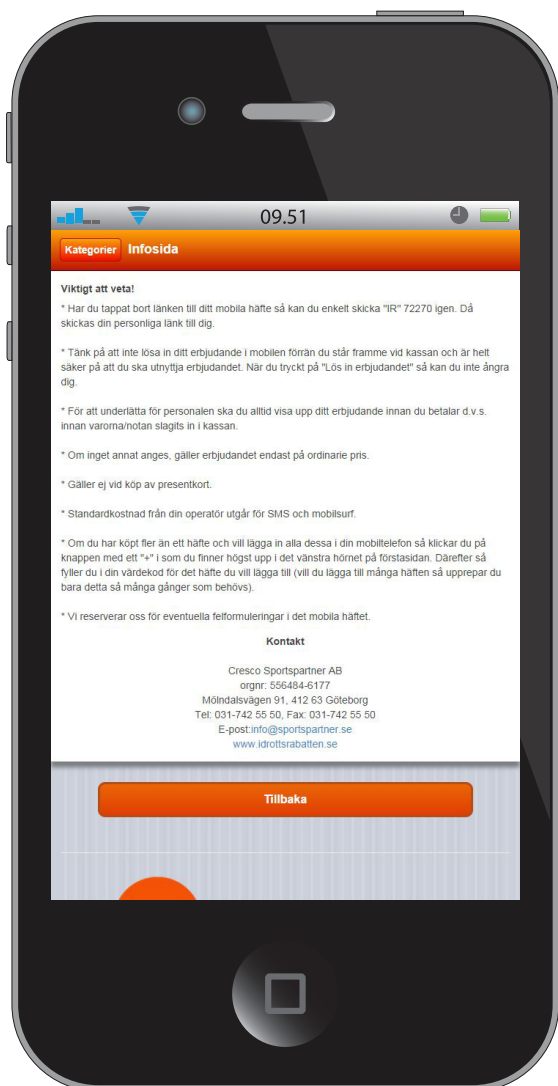
Har du lagt till ett extra häfte från samma ort och omgång i din mobil så kommer de nya erbjudandena att lägga sig "under" dina redan existerande erbjudanden. D.v.s. att där du tidigare bara kunde lösa in erbjudandet en gång, kan du nu lösa in samma erbjudande fler gånger (beroende på hur många häften du har lagt till). Detta ser du på ett enkelt sätt genom att varje erbjudande visar hur många gånger du har kvar att lösa in det specifika erbjudandet (**3 kvar, 2 kvar, 1 kvar och 0 kvar**). Den räknar helt enkelt ned allt eftersom du löser in erbjudandet.

Häfte från annan ort eller annan omgång

Om du lagt till ett häfte kopplat till en annan ort eller en annan omgång än ditt tidigare häfte så kommer detta häfte att läggas separat. Du kan enkelt växla mellan dina häften genom att trycka på knappen "Växla mellan häften" längst ned på första sidan.

Har ni ytterligare frågor gällande detta så är ni varmt välkomna att kontakta oss på Idrottsrabatten. Ni hittar vår kontaktinformation under infosidan.

Infosidan



Viktigt att veta!

- * Har du tappat bort länken till ditt mobila häfte så kan du enkelt skicka "IR" till nummer 72270 igen. Då skickas din personliga länk till dig.
- * Tänk på att inte lösa in ditt erbjudande i mobilen förrän du står framme vid kassan och är helt säker på att du ska nyttja erbjudandet. När du tryckt på "Lös in erbjudandet" så kan du inte ångra dig.
- * För att underlätta för personalen ska du alltid visa upp ditt erbjudande innan du betalar d.v.s. innan varorna/notan slagits in i kassan.
- * Om inget annat anges, gäller erbjudandet endast på ordinarie pris.
- * Gäller ej vid köp av presentkort.
- * Standardkostnad från din operatör utgår för SMS och mobilsurf.
- * Om du har köpt fler än ett häfte och vill lägga in alla dessa i din mobiltelefon så klickar du på knappen med ett "+" i som du finner högst upp i det vänstra hörnet på förstasidan. Därefter så fyller du i din värdekod för det häfte du vill lägga till (vill du lägga till många häften så upprepar du bara detta så många gånger som behövs).
- * Vi reserverar oss för eventuella felformuleringar i det mobila häftet.

Kontakt

Cresco Sportspartner AB
orgnr: 556484-6177
Mölnsdalsvägen 91, 412 63 Göteborg
Tel: 031-742 55 55, Fax: 031-742 55 50
E-post: info@sportspartner.se
www.idrottsrabatten.se

Dela häftet med familjen:

Du kan dela med dig av ditt häfte så att övriga familjemedlemmar kan använda samma häfte. För att göra detta, vidarebefordrar du din personliga länk (som du fick per sms) till de som ska dela häftet med dig. Har du tappat bort din länk så skickar du texten **IR** till nummer **72270** för att få den på nytt. Observera att häftet är kopplat till det mobilnummer som köpte/registerade häftet först.

För att ta del av ett erbjudande i mobilen:



OBS! Tänk på att utseendet i telefonerna varierar beroende på vilken modell som används.

1. Butikens sida

Här väljer kunden vilket erbjudande som skall nyttjas, genom att klicka på erbjudandet.

2. Lös in erbjudandet.

Här förklaras hur du som kund löser in erbjudandet.

Observera, när du har klickat på **Lös in erbjudandet** så är erbjudandet **förbrukat**.

3. Erbjudandet inlöst.

Denna vy ska visas upp i kassan för att kunna ta del av erbjudandet.